

SPÉCIAL FAÇADE RX1 - Enduit en poudre

L'enduit RX1 en poudre s'applique en extérieur et en intérieur, sur des maçonneries brutes ou peintes. Il permet de réaliser des rebouchages sans limite d'épaisseur et de réparer des angles cassés sans coffrage. Il s'applique même sur des surfaces humides.



BÉNÉFICES


- RECONSTITUER DES NEZ DE MARCHE ET APPUIS DE FENÊTRES SANS COFFRAGE
- SANS LIMITE D'ÉPAISSEUR
- RICHE EN RÉSINE : EXCELLENTE ADHÉRENCE
- PEUT ÊTRE PEINT OU LAISSÉ BRUT

CARACTÉRISTIQUES

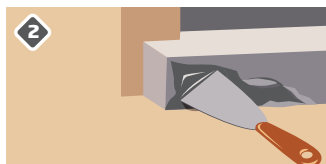
Destination  Extérieur	Épaisseur  Sans limite	Entre 2 couches*  30 mn	Prêt à peindre*  12h 48h	Nettoyage**  eau
---	---	---	--	---

*Les temps de séchage, de redoublement et de recouvrement sont donnés à titre indicatif et dépendent du support, de l'épaisseur appliquée, de la température et de l'humidité. **Pour nettoyer efficacement vos outils, attendre que le produit soit complètement sec, puis gratter. L'utilisation de l'eau n'est pas une nécessité.


APPLICATION



- Dépoussiérer et humidifier le support avant application.



- Reconstituer grossièrement la forme.
- Après 1 heure 30, tailler l'enduit à la forme souhaitée avec la tranche de votre couteau à enduire.



- Lisser la surface avec une éponge humide.
- La partie réparée peut être peinte quand l'enduit est complètement sec.

Pensons à notre santé : le port du masque est recommandé lors du ponçage.

LES BONS OUTILS



Brosse à dépoussiérer

Grattoir

Couteau à enduire

Éponge

LES BONS CONSEILS

Vérifier la préparation de l'enduit : retourner le couteau ; si l'enduit tient, il est à la bonne consistance.

Les défauts s'éliminent à l'éponge humide ou au spalter dès que l'enduit durcit.

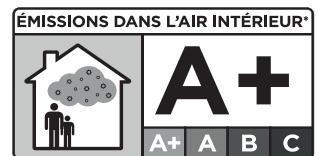
Peut être laissé brut ou recouvert d'une peinture compatible avec le ciment.

SUPPORTS EXTÉRIEURS

- Tous supports de maçonnerie secs ou humides : Ciment, mortier et crépis ciment, béton, brique, pierre.
- Ne pas appliquer sur plâtre, plaques de plâtre cartonnées, carreaux de plâtre, bois et sur toutes parties peintes.



ENDUITS DE PEINTURE - NF 446
www.ecolabels.fr



*Information sur le niveau d'émission de substances volatiles dans l'air intérieur, présentant un risque de toxicité par inhalation, sur une échelle de classe allant de A+ (très faibles émissions) à C (fortes émissions).

FORMATS DISPONIBLES

Format	Poids	Couleur
Étui	1 kg	GRIS FONCÉ
Étui	4 kg	

www.toupret.com

N°Azur 0 810 47 20 20

PRIX APPEL LOCAL

TOUPRET S.A.

24, rue du 14 Juillet - 91 813 Corbeil-Essonnes Cedex - France
Tél. : 33 (0) 1 69 47 20 20 - Fax. : 33 (0) 1 60 75 87 11

